



CATALOGUE GÉNÉRALE

NOTRE PRIORITÉ LE SERVICE À LA CLIENTÈLE FIABILITÉ ET PROFESSIONNALISME.




Qui sommes nous?

Une entreprise familiale dont l'objectif est d'offrir des solutions de literies qui garantiront le plaisir d'une bonne nuit de sommeil pour un réveil plein d'énergie. Notre gamme de produits fabriqués 100% en Italie est le résultat de plus de 50 ans d'expérience dans le domaine des accessoires de sommeil (matelas, oreillers, etc.) Après toutes ces années, le professionnalisme s'est accru et la passion est toujours aussi vibrante qu'au premier jour.

Notre mission

Artesogno ou 'Art' du 'Rêve' traduit notre engagement quotidien à atteindre l'excellence dans la fabrication de nos produits. Pour y arriver, des matériaux de qualité sont triés sur le volet (sans CFC) jumelés à un haut niveau de fonctionnalité. Nous travaillons uniquement avec des producteurs de matières premières certifiés et nos accessoires ont le mérite d'être écologiques et inoffensifs pour les humains.





MOUSSE

- PASIÓN
- ARABESQUE
- KLASS
- JADÈ
- PERLA
- ZEN
- UNIKO
- MEDITERRANEO
- JOY
- BIOMEMORY
- BRIÒ
- CITY
- EASY
- FIRST
- CLASSIC
- BASIC
- MOUSSE

PASIÓN

Le charme des couleurs et les bienfaits des huiles essentielles.

Incroyable matelas avec oreiller incorporé fait de Mousse Mémoire de Forme avec Aloe Vera (amovible). Assemblé d'une couche de Bio Vert avec zone confort, ce matelas épouse chaque partie du corps lui offrant un soutien exceptionnel. La mousse Bio Vert contient des huiles essentielles qui grâce à l'Aloe Vera de l'oreiller incorporé, procurent un confort supplémentaire, une sensation de détente associée à une protection contre les germes et les acariens. L'élégante couverture (complètement déhoussable) avec ses couleurs intenses ajoute une touche d'exclusivité à ce matelas qui se présente avec deux textiles latéraux différents : un côté chic et un côté ventilé. En fait, l'autre côté est entièrement fait de tissu 3D extra respirant pour s'assurer que le matelas soit toujours frais et sec.



Poids maximum
recommandé
de 100 Kg.



Semi-ferme/ferme



Interno Pillow Top
Memory Aloe Vera removable



Appareil
médical



CARACTÉRISTIQUES DU MATELAS

5 zones de confort

27 cm d'épaisseur

20 cm de couche de support

Bio Vert 20 cm DS 35-5 cm de Mousse Mémoire de Forme avec Aloe Vera pour l'oreiller incorporé (amovible)

Un côté de la housse est en 100% polyester

Le côté B de la housse est en tissu 3D respirant

4 poignées

Déhoussable-lavage à sec



ARABESQUE

Enchanteur et très performant.

Assemblé avec un total de 3 couches formées afin de fournir un soutien bien ciblé. Un matelas extrêmement confortable qui offre toujours un bon soutien au corps. La couche supérieure de la Mousse Aérée garantit le libre passage de l'air et l'évaporation rapide de l'humidité et de la chaleur. Le textile Bio céramique assure une fraîcheur et une hygiène optimales. L'autre côté est entièrement fait de tissu 3D extra respirant pour assurer une respirabilité totale. La housse est joliment décorée avec un motif doré et argenté.



Poids maximum
recommandé
de 90 Kg.



Semi-ferme



Appareil
médical

CARACTÉRISTIQUES DU MATELAS

5 zones de confort

25 cm d'épaisseur

22 cm de couche de support - 6cm de Mousse Aérée - 10 cm de Mousse TEKNO

6 cm de PUR-O

Un côté de la housse en 100%polyester

Le côté B de la housse en tissu 3D respirant

4 poignées

Déhoussable-lavage à sec



Repliée/sous vide



KLASS

Chic, élégant et incroyablement performant.

Assemblé avec un total de 3 couches formées afin de fournir un soutien bien ciblé. Un matelas extrêmement confortable et performant qui offre toujours un bon soutien au corps. La couche supérieure en Mousse Antibactérien, traitée avec du phosphate d'argent, assure hygiène et protection contre les germes. La couche intermédiaire en Mousse Aérée, permet le libre passage de l'air et l'évaporation rapide de l'humidité et de la chaleur. Le motif délicat sur la housse et le périmètre au style courpointe donnent à ce produit fière allure. L'autre côté est entièrement fait de tissu 3D extra respirant pour assurer une respirabilité totale.



Poids maximum
recommandé
de 90 Kg.



Semi-ferme/souple



Appareil
médical

CARACTÉRISTIQUES DU MATELAS

5 zones de confort

22 cm d'épaisseur

20 cm de couche de support - 7.5 cm de Mousse Antibactérien- 5 cm de Mousse Aérée

32HR - 7.5cm de Mousse TEKNO

Un côté de la housse en 100% polyester


Le côté B de la housse en tissu 3D respirant

4 poignées

Déhoussable- lavage à sec



Repliée/sous vide



JADÉ

Le choix des amateurs de douceur.

Assemblé en 5 couches exceptionnelles et offrant un système complexe et sophistiqué de soutien ciblé. Unique dans sa capacité à fournir du confort, ce matelas vaut la peine d'être essayé. La couche supérieure est en Mousse Mémoire de Forme avec Aloe Vera ; confortable et résistant à la poussière, aux germes et acariens. La housse matelassée est hypoallergénique, résistante et douce. Le tissu 3D tout autour du matelas assure le libre passage de l'air et l'évaporation rapide de l'humidité et de la chaleur.



Poids maximum
recommandé
de 100 Kg.



Semi-ferme



Appareil
médical

CARACTÉRISTIQUES DU MATELAS

7 zones de confort

24 cm d'épaisseur - 22 cm de couche de support

7 cm de Mousse Mémoire de Forme avec Aloe Vera

4 couches de Mousse TEKNO: 1.5 cm DS 30 - 5 cm DS 30- 1.5 cm DS 30- 7 cm DS 35

Un côté de la housse en 100%polyester


Le côté B de la housse en tissu 3D respirant

4 poignées

Déhoussable- lavage à sec



Repliée/sous vide



PERLA

Simple et chic avec des performances extraordinaires.

Assemblé en 5 couches formées afin de fournir un soutien bien ciblé. La première couche de Mémoire Thermale, sensible à la température, est capable de créer un climat parfait pendant le sommeil, ce qui rend ce produit idéal pour toutes les saisons. La housse d'un blanc éclatant avec son périmètre gris de style courtepoinette donne au matelas un aspect sophistiqué. L'autre côté est entièrement fait de tissu 3D extra respirant pour assurer une respirabilité totale et l'évaporation de l'humidité.



Poids maximum
recommandé
de 100 Kg.



Semi-ferme/ferme



Appareil
médical

CARACTÉRISTIQUES DU MATELAS

5 zones de confort

23cm d'épaisseur

20 cm de couche de support - 4cm de Mémoire Thermale DS 55 - 3.5 cm de Mousse Tekno DS

35-5 cm de Mousse TEKNO DS 30 - 3.5 cm de Mousse TEKNO DS 35- 4 cm de PUR-O

Un côté de la housse en 100%polyester

Le côté B de la housse en tissu 3D respirant

4 poignées

Déhoussable- lavage à sec



Replée/sous vide



ZEN

Look minimal et style pratique.

2 couches super performantes, 8cm de Mousse Mémoire de Forme Vitaminée pour un confort extrême et une matinée pleine d'énergie. 12cm de T-Foam pour assurer un bon maintien. La housse a un côté en coton biologique et microfibre, hypoallergénique, résistant et doux, l'autre côté est entièrement en tissu 3D extra respirant pour assurer une respirabilité totale et l'évaporation de l'humidité.



Poids maximum
recommandé
de 90 Kg.



Semi-ferme/ferme



Appareil
médical

CARACTÉRISTIQUES DU MATELAS

21 cm d'épaisseur

20 cm de couche de support

8 cm Mousse Mémoire de Forme Vitaminée DS 50 - 12 cm Mousse TEKNO DS 30


Le côté A de la housse en coton biologique et microfibras

Le côté B de la housse en tissu 3D respirant

Déhoussable – lavage à sec



Replée/sous vide



UNIKO

Pratique, adaptable, idéal pour toutes les saisons.

La couche supérieure est en Mousse Mémoire de Forme Nénuphar couplée à la Mousse TEKNO créant un équilibre parfait entre confort et support. La housse a un côté en tissu PURE qui la rend résistante aux microbes et aux odeurs pour une fraîcheur et une hygiène optimales. Le tissu 3D tout autour du matelas permet le libre passage de l'air et l'évaporation rapide de l'humidité et de la chaleur. Les poignées tout autour du périmètre lui donnent un look unique tout en facilitant son maniement. Un matelas capable de combler la plupart des désirs du client.



Poids maximum
recommandé
de 90 Kg.



Semi-ferme



Appareil
médical

CARACTÉRISTIQUES DU MATELAS

22 cm d'épaisseur

20 cm de couche de support- 5 cm Mousse Mémoire de Forme Nénuphar DS 45

15 cm de Mousse TEKNO DS 30

Un côté de la housse en 100%polyester


Périmètre en tissu 3D

Plusieurs poignées

Déhoussable- lavable à la machine à 30° - Pas de cycle d'essorage- pas de sècheuse



Replée/sous vide



MEDITERRANEO

Tout ce que vous désirez.

Une couche formée afin de fournir un soutien bien ciblé. Mousse élaborée PUR-O extrêmement élastique avec un haut niveau d'ergonomie et de respirabilité. Le matelas se présente avec deux niveaux de fermeté : semi-ferme et ferme qui conviennent à la saison hivernale surtout grâce à 2cm de mousse matelassée dans la housse. Un côté est enrichi d'huile d'olive pour favoriser la détente et l'hydratation. L'autre côté est entièrement couvert du tissu 3D respirant pour permettre le libre passage de l'air et l'évaporation rapide de l'humidité et de la chaleur.



Poids maximum
recommandé
de 100 Kg.



Semi-ferme/ferme



Ferme



Appareil
médical

CARACTÉRISTIQUES DU MATELAS

2 niveaux de fermeté

23 cm d'épaisseur

20 cm de couche de support PUR-O

Le côté A de la housse avec de l'huile d'olive plus 2cm de Mousse Mémoire de Forme

Le côté B de la housse en tissu 3D respirant

6 poignées

Déhoussable-lavage à sec



Repliée/sous vide



JOY

La grande valeur de l'adaptabilité.

Fantastique alliance de Mémoire Thermale et de Mousse TEKNO, ce matelas est capable de satisfaire tous les goûts. La Mémoire Thermale sensible à la température, crée un confort thermique parfait pendant le sommeil et rend ce produit idéal pour toutes les saisons. La Mousse TEKNO confère un soutien optimal à la colonne vertébrale. La belle housse délicatement brodée de motifs différents, dispose d'un ajout de tissu 3D tout autour du matelas assurant le libre passage de l'air et l'évaporation rapide de l'humidité et de la chaleur.



Poids maximum
recommandé
de 110 Kg.



Semi-ferme/ferme



Appareil
médical

CARACTÉRISTIQUES DU MATELAS

21 cm d'épaisseur

20 cm de couche de support

5 cm de Mémoire Thermale DS 55 - 15 cm de Mousse TEKNO DS 35HR


Housse en 100% polyester additionné de tissu 3D respirant

4 poignées

Déhoussable avec lavage à la machine à 30°. Pas de cycle d'essorage, pas de sècheuse



Replée/sous vide




BIOMEMORY

*Magnifique alliance de Latex,
de Mousse Mémoire de Forme et de PUR-O.*


Assemblé en 3 couches formées afin de fournir un soutien bien ciblé, ce produit est extrêmement performant. La couche intermédiaire en mousse élaborée PUR-O assure une ergonomie avec un haut niveau de respirabilité et de soutien à la colonne vertébrale. Le matelas est doté d'une face été et d'une face hiver. Le côté hiver est confortable et douillet grâce aux 4cm de Mousse Mémoire de Forme Nénuphar. Le côté été est frais et sec grâce au Latex. La housse blanche et joliment matelassée a de plus un tissu 3D tout autour du matelas afin de garantir le libre passage de l'air et l'évaporation rapide de l'humidité et de la chaleur.



Poids maximum
recommandé
de 100 Kg.



Semi-ferme



Semi-ferme




Appareil
médical

CARACTÉRISTIQUES DU MATELAS

3 zones de confort
22 cm d'épaisseur
20 cm de couche de support
3 cm de Mousse Latex - 13 cm PUR-O DS 30
4 cm de Mousse Mémoire de Forme DS 50
Housse en 100% polyester additionné de tissu 3D respirant
4 poignées
Déhoussable avec lavage à la machine à 30°. Pas de cycle d'essorage, pas de sècheuse



Repliée/sous vide



BRIÒ

Dormir sur un nuage.

Assemblé d'un total de 3 couches formées afin de fournir un soutien bien ciblé. Un matelas extrêmement douillet qui offre toujours un bon soutien au corps. La couche supérieure de la Mousse Mémoire de Forme Nénuphar offre confort et fraîcheur. Les couches intermédiaires et inférieures en Mousse TEKNO apportent un soutien supplémentaire au corps. La housse décorée de beaux motifs modernes est hypoallergénique, agréable et facile à laver et sécher. Le tissu 3D tout autour du matelas permet le libre passage de l'air et l'évaporation rapide de l'humidité et de la chaleur.



Poids maximum
recommandé
de 90 Kg.



Semi-ferme



Appareil
médical

CARACTÉRISTIQUES DU MATELAS

5 zones de confort

22 cm d'épaisseur

20 cm de couche support

5 cm de Mousse Mémoire de Forme Nénuphar

7.5 cm de Mousse TEKNO DS 30 - 7.5 cm de Mousse TEKNO DS 30


Housse en 100%polyester additionné de tissu 3D respirant

4 poignées

Déhoussable avec lavage à la machine à 30°. Pas de cycle d'essorage, pas de sècheuse



Replée/sous vide



CITY

Allier le classicisme à la modernité.

La couche supérieure en Mousse Mémoire de Forme Nénuphar combinée à la Mousse TEKNO crée un équilibre parfait entre confort et support. La housse en tissu SIVER TREATED (Argent Traité) confère une résistance aux germes et odeurs pour une fraîcheur et hygiène optimales. Le tissu 3D tout autour du matelas permet le libre passage de l'air et l'évaporation rapide de l'humidité et de la chaleur.



Poids maximum
recommandé
de 90 Kg.



Semi-ferme

CARACTÉRISTIQUES DU MATELAS

25 cm d'épaisseur

23 cm de couche de support

6 cm Mousse Mémoire de Forme Nénuphar DS 55

17 cm de Mousse TEKNO

Housse en polyester mélangé traité avec du SILVER Care additionné de tissu 3D respirant

4 poignées

Déhoussable avec lavage à la machine à 30°. Pas de cycle d'essorage, pas de sècheuse



Repliée/sous vide



EASY

Combinaison classique toujours réussie.

La couche supérieure en Mousse Mémoire de Forme Nénuphar allée à la Mousse TEKNO crée un équilibre parfait entre confort et support. La housse en tissu Argent traité confère une résistance aux germes et odeurs pour apporter fraîcheur et hygiène.



Poids maximum
recommandé
de 90 Kg.



Semi-ferme



CARACTÉRISTIQUES DU MATELAS

22 cm d'épaisseur

20 cm de couche de support - 3 cm de Mousse Mémoire de Forme Nénuphar DS 55

17 cm de Mousse TEKNO

Housse en polyester mélangé traité au SILVER Care

Déhoussable avec lavage à la machine à 30°. Pas de cycle d'essorage, pas de sècheuse



FIRST

Le premier pas vers le matelas en Mousse TEKNO et en Mousse Mémoire .

Une couche en Mousse TEKNO pour un support solide et 2cm de Mousse Mémoire matelassée dans la housse pour offrir un confort tout à fait satisfaisant. La housse hypoallergénique, traitée à l'Aloe Vera, offre une protection contre les acariens et les germes. Le tissu 3D tout autour du matelas permet le libre passage de l'air et l'évaporation rapide de l'humidité et de la chaleur.



Poids maximum
recommandé
de 90 Kg.



Ferme



CARACTÉRISTIQUES DU MATELAS

23 cm d'épaisseur

19 cm de Mousse TEKNO

Housse en polyester mélangé traité à l'Aloe Vera additionné de tissu 3D respirant

Non déhoussable



CLASSIC

Soutien pour le bien-être.

Une couche de Mousse TEKNO pour un soutien extrême. La housse hypoallergénique traitée à l'Aloe Vera offre une protection contre les acariens et les germes.



Poids maximum
recommandé
de 90 Kg.



Ferme



CARACTÉRISTIQUES DU MATELAS

23 cm d'épaisseur

19 cm de Mousse TEKNO

Housse en polyester mélangé traité à l'Aloe Vera

4 poignées

Non déhoussable



BASIC

Soutien et simplicité.

Une couche de Mousse TEKNO pour un soutien extrême. La housse hypoallergénique traitée à l'Aloe Vera offre une protection contre les acariens et les germes.



Poids maximum
recommandé
de 80 Kg.



Ferme



CARACTÉRISTIQUES DU MATELAS

19 cm d'épaisseur

15 cm de Mousse TEKNO

Housse en tissu mélangé avec du polyester traité à l'Aloe Vera

Non déhoussable



MOUSSE

Le confort intemporel du Latex.

Matelas 100% en Latex façonné pour fournir un confort ciblé. L'ergonomie naturelle et le support du latex s'associent à la résistance aux acariens et aux germes. Le produit est doté de deux côtés, l'un est en satin de viscose lisse, résistant et transpirant tandis que l'autre, en tissu 3D respirant, permet le libre passage de l'air et l'évaporation rapide de l'humidité et de la chaleur.

*A fin de tirer le meilleur parti de ce matelas, il est nécessaire de tourner le produit dans le sens tête-pieds, de le changer de face et de le ventiler une fois par semaine.



Poids maximum
recommandé
de 90 Kg.



Semi-ferme/souple



Appareil
médical



CARACTÉRISTIQUES DU MATELAS

7 zones de confort

20 cm d'épaisseur

18cm de couche support 100% latex

Le côté A de la housse est 100% en viscose de satin

Le côté B de la housse en tissu 3D respirant

4 poignées

Déhoussable- lavage à sec





RESSORTS ENSACHÉS

BOHÈME
VANITI
DALÌ
CRONO
ZEUX
SOMNUS
NOX